

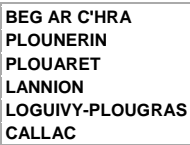
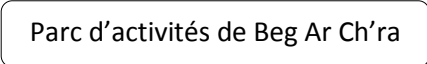


PLAN D'ACCES



Dans le sens Rennes-Brest :

1. Prendre la **N12/E50** direction 
2. Prendre la sortie 

3. Au stop, prendre à droite deux fois direction Plounévez-Moëdec **D712**
4. Continuer sur la **D712** pendant environ 500 mètres
5. Prendre à droite au panneau 
6. A l'intersection (Carrosserie LE GALL en face – STAT à gauche), tourner à droite
7. Vous êtes arrivé(e)s

PLAN D'ACCES

2

Dans le sens Brest-Rennes :

1. Prendre la **N12/E50** direction

RENNES
SAINT-BRIEUC

2. Prendre la sortie

D11

BEG AR C'HRA
PLOUNERIN
PLOUARET
LANNION
LOGUIVY-PLOUGRAS
CALLAC

3. Au stop, prendre à gauche
4. Au premier carrefour, prendre à droite, direction Plounévez-Moëdec **D712**
5. Continuer sur la **D712** pendant environ 500 mètres
6. Prendre à droite au panneau

Parc d'activités de Beg Ar Ch'ra
7. A l'intersection (Carrosserie LE GALL en face – STAT à gauche), tourner à droite
8. Vous êtes arrivé(e)s

Depuis Lannion :

1. Départ de Lannion Centre
2. Sortir de Lannion et prendre la **D11**
3. Traversée de **Ploubezre**, direction **Plouaret**
4. A **Plouaret**, tourner à droite après l'église direction

Vers RN12
CALLAC
MORLAIX
5. Après 7 km environ, au carrefour entre la **D11** et la **D712**, prendre à gauche, direction Plounévez-Moëdec
6. Continuer sur la **D712** pendant environ 500 mètres
7. Prendre à droite au panneau

Parc d'activités de Beg Ar Ch'ra
8. A l'intersection (Garage AD en face – STAT à gauche), tourner à droite
9. Vous êtes arrivé(e)s